

# FLUMilog

Interface graphique v.5.5.0.0

Outil de calculV5.52

## Flux Thermiques Détermination des distances d'effets

Utilisateur :	Martin
Société :	OTE
Nom du Projet :	Dominos_1646382252
Cellule :	
Commentaire :	
Création du fichier de données d'entrée :	04/03/2022 à09:23:18avec l'interface graphique v. 5.5.0.0
Date de création du fichier de résultats :	4/3/22

# I. DONNEES D'ENTREE :

## Donnée Cible

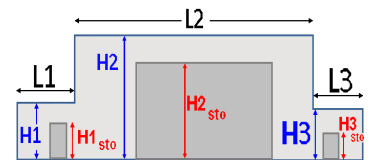
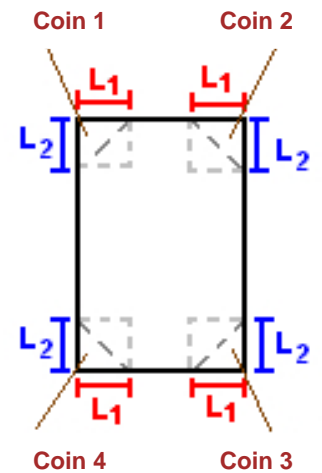
Hauteur de la cible : **1,8 m**

## Données murs entre cellules

REI C1/C2 : **120 min** ; REI C1/C3 : **120 min**

## Géométrie Cellule1

Nom de la Cellule :C6				
Longueur maximum de la cellule (m)		<b>116,0</b>		
Largeur maximum de la cellule (m)		<b>51,0</b>		
Hauteur maximum de la cellule (m)		<b>13,0</b>		
Coin 1	<b>non tronqué</b>	L1 (m)	<b>0,0</b>	
		L2 (m)	<b>0,0</b>	
Coin 2	<b>non tronqué</b>	L1 (m)	<b>0,0</b>	
		L2 (m)	<b>0,0</b>	
Coin 3	<b>non tronqué</b>	L1 (m)	<b>0,0</b>	
		L2 (m)	<b>0,0</b>	
Coin 4	<b>non tronqué</b>	L1 (m)	<b>0,0</b>	
		L2 (m)	<b>0,0</b>	
Hauteur complexe				
	<b>1</b>	<b>2</b>	<b>3</b>	
L (m)	<b>0,0</b>	<b>0,0</b>	<b>0,0</b>	
H (m)	<b>0,0</b>	<b>0,0</b>	<b>0,0</b>	
H sto (m)	<b>0,0</b>	<b>0,0</b>	<b>0,0</b>	



## Toiture

Résistance au feu des poutres (min)	<b>60</b>
Résistance au feu des pannes (min)	<b>60</b>
Matériaux constituant la couverture	<b>metallicque multicouches</b>
Nombre d'exutoires	<b>20</b>
Longueur des exutoires (m)	<b>3,0</b>
Largeur des exutoires (m)	<b>2,0</b>

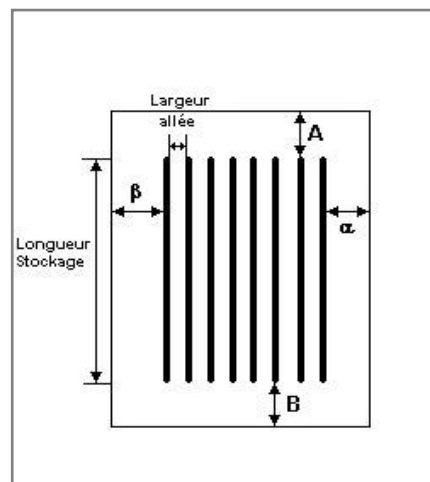


## Stockage de la cellule : C6

Nombre de niveaux **1**  
 Mode de stockage **Rack**

### Dimensions

Longueur de stockage **89,0 m**  
 Déport latéral a **1,0 m**  
 Déport latéral b **1,0 m**  
 Longueur de préparation A **2,0 m**  
 Longueur de préparation B **25,0 m**  
 Hauteur maximum de stockage **11,5 m**  
 Hauteur du canton **1,0 m**  
 Ecart entre le haut du stockage et le canton **0,5 m**



### Stockage en rack

Sens du stockage **dans le sens de la paroi 1**  
 Nombre de double racks **8**  
 Largeur d'un double rack **2,5 m**  
 Nombre de racks simples **2**  
 Largeur d'un rack simple **1,3 m**  
 Largeur des allées entre les racks **2,9 m**



## Palette type de la cellule C6

### Dimensions Palette

Longueur de la palette : **Adaptée aux dimensions de la palette**  
 Largeur de la palette : **Adaptée aux dimensions de la palette**  
 Hauteur de la palette : **Adaptée aux dimensions de la palette**  
 Volume de la palette : **Adaptée aux dimensions de la palette**  
 Nom de la palette : **Palette type 2662**      Poids total de la palette : **Par défaut**

### Composition de la Palette (Masse en kg)

NC	NC	NC	NC	NC	NC	NC
0,0	0,0	0,0	0,0	0,0	0,0	0,0

NC	NC	NC	NC	NC	NC	NC
0,0	0,0	0,0	0,0	0,0	0,0	0,0

NC	NC	NC	NC
0,0	0,0	0,0	0,0

### Données supplémentaires

Durée de combustion de la palette : **45,0 min**  
 Puissance dégagée par la palette : **Adaptée aux dimensions de la palette**  
 Rappel : les dimensions standards d'une Palette type 2662 sont de 1,2 m \* 0,8 m x 1,5 m, sa puissance est de 1875,0 kW

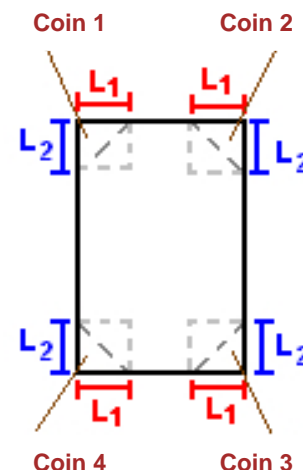
# I. DONNEES D'ENTREE :

## Donnée Cible

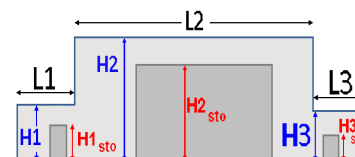
Hauteur de la cible : **1,8 m**

## Géométrie Cellule2

Nom de la Cellule :C6a				
Longueur maximum de la cellule (m)		<b>10,0</b>		
Largeur maximum de la cellule (m)		<b>14,0</b>		
Hauteur maximum de la cellule (m)		<b>8,0</b>		
Coin 1	<b>non tronqué</b>	L1 (m)	<b>0,0</b>	
		L2 (m)	<b>0,0</b>	
Coin 2	<b>non tronqué</b>	L1 (m)	<b>0,0</b>	
		L2 (m)	<b>0,0</b>	
Coin 3	<b>non tronqué</b>	L1 (m)	<b>0,0</b>	
		L2 (m)	<b>0,0</b>	
Coin 4	<b>non tronqué</b>	L1 (m)	<b>0,0</b>	
		L2 (m)	<b>0,0</b>	



Hauteur complexe			
	1	2	3
L (m)	<b>0,0</b>	<b>0,0</b>	<b>0,0</b>
H (m)	<b>0,0</b>	<b>0,0</b>	<b>0,0</b>
H sto (m)	<b>0,0</b>	<b>0,0</b>	<b>0,0</b>



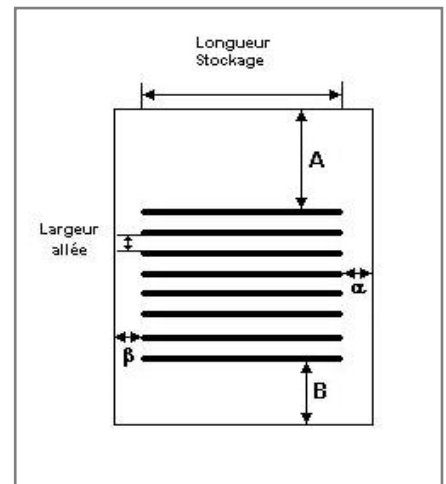
## Toiture

Résistance au feu des poutres (min)	<b>60</b>
Résistance au feu des pannes (min)	<b>60</b>
Matériaux constituant la couverture	<b>metallicque multicouches</b>
Nombre d'exutoires	<b>0</b>
Longueur des exutoires (m)	<b>3,0</b>
Largeur des exutoires (m)	<b>2,0</b>



### Stockage de la cellule : C6a

Nombre de niveaux	<b>1</b>
Mode de stockage	<b>Rack</b>
<b>Dimensions</b>	
Longueur de stockage	<b>12,0 m</b>
Déport latéral A	<b>1,0 m</b>
Déport latéral B	<b>1,0 m</b>
Longueur de préparation a	<b>1,0 m</b>
Longueur de préparation b	<b>1,0 m</b>
Hauteur maximum de stockage	<b>6,0 m</b>
Hauteur du canton	<b>1,0 m</b>
Ecart entre le haut du stockage et le canton	<b>1,0 m</b>



#### Stockage en rack

Sens du stockage	<b>dans le sens de la paroi 2</b>
Nombre de double racks	<b>1</b>
Largeur d'un double rack	<b>1,6 m</b>
Nombre de racks simples	<b>2</b>
Largeur d'un rack simple	<b>0,8 m</b>
Largeur des allées entre les racks	<b>2,4 m</b>



### Palette type de la cellule C6a

#### Dimensions Palette

Longueur de la palette :	<b>Adaptée aux dimensions de la palette</b>	
Largeur de la palette :	<b>Adaptée aux dimensions de la palette</b>	
Hauteur de la palette :	<b>Adaptée aux dimensions de la palette</b>	
Volume de la palette :	<b>Adaptée aux dimensions de la palette</b>	
Nom de la palette :	<b>Palette type 4320</b>	Poids total de la palette : <b>Par défaut</b>

#### Composition de la Palette (Masse en kg)

NC	NC	NC	NC	NC	NC	NC
0,0	0,0	0,0	0,0	0,0	0,0	0,0

NC	NC	NC	NC	NC	NC	NC
0,0	0,0	0,0	0,0	0,0	0,0	0,0

NC	NC	NC	NC
0,0	0,0	0,0	0,0

#### Données supplémentaires

Durée de combustion de la palette :	<b>0,0 min</b>
Puissance dégagée par la palette :	<b>Adaptée aux dimensions de la palette</b>

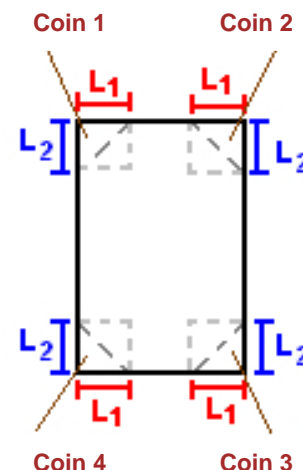
# I. DONNEES D'ENTREE :

## Donnée Cible

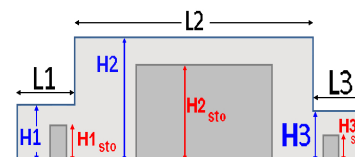
Hauteur de la cible : **1,8 m**

## Géométrie Cellule3

Nom de la Cellule :C6b				
Longueur maximum de la cellule (m)		<b>10,0</b>		
Largeur maximum de la cellule (m)		<b>14,0</b>		
Hauteur maximum de la cellule (m)		<b>8,0</b>		
Coin 1	<b>non tronqué</b>	L1 (m)	<b>0,0</b>	
		L2 (m)	<b>0,0</b>	
Coin 2	<b>non tronqué</b>	L1 (m)	<b>0,0</b>	
		L2 (m)	<b>0,0</b>	
Coin 3	<b>non tronqué</b>	L1 (m)	<b>0,0</b>	
		L2 (m)	<b>0,0</b>	
Coin 4	<b>non tronqué</b>	L1 (m)	<b>0,0</b>	
		L2 (m)	<b>0,0</b>	



Hauteur complexe			
	1	2	3
L (m)	<b>0,0</b>	<b>0,0</b>	<b>0,0</b>
H (m)	<b>0,0</b>	<b>0,0</b>	<b>0,0</b>
H sto (m)	<b>0,0</b>	<b>0,0</b>	<b>0,0</b>



## Toiture

Résistance au feu des poutres (min)	<b>120</b>
Résistance au feu des pannes (min)	<b>120</b>
Matériaux constituant la couverture	<b>metallicque multicouches</b>
Nombre d'exutoires	<b>0</b>
Longueur des exutoires (m)	<b>3,0</b>
Largeur des exutoires (m)	<b>2,0</b>
Résistance au feu de la dalle (min)	<b>120</b>





## Stockage de la cellule : C6b

Mode de stockage **LI**  
 Masse totale de liquides inflammables **50** t



### Palette type de la cellule C6b

#### Dimensions Palette

Longueur de la palette : **Sans Objet**  
 Largeur de la palette : **Sans Objet**  
 Hauteur de la palette : **Sans Objet**  
 Volume de la palette : **Sans Objet**  
 Nom de la palette : **Palette LI**      Poids total de la palette : **Par défaut**

#### Composition de la Palette (Masse en kg)

NC	NC	NC	NC	NC	NC	NC
0,0	0,0	0,0	0,0	0,0	0,0	0,0

NC	NC	NC	NC	NC	NC	NC
0,0	0,0	0,0	0,0	0,0	0,0	0,0

NC	NC	NC	NC
0,0	0,0	0,0	0,0

#### Données supplémentaires

Durée de combustion de la palette : **Sans Objet**  
 Puissance dégagée par la palette : **Sans Objet**



## II. RESULTATS :

Départ de l'incendie dans la cellule : C6

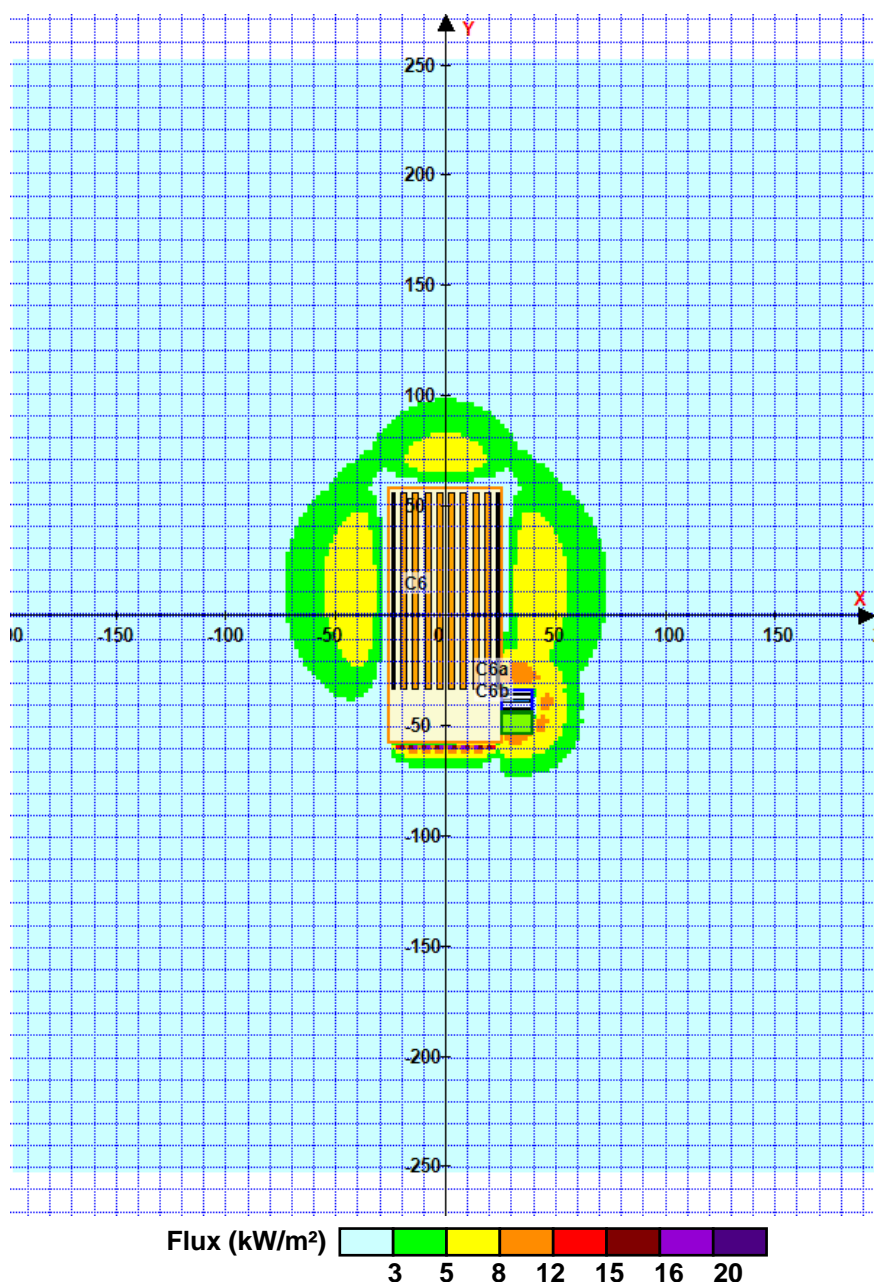
La cinétique de l'incendie n'est pas calculée pour les liquides inflammables.

Durée de l'incendie dans la cellule : C6 109,0 min

Durée de l'incendie supérieure à 240 min

Durée indicative de l'incendie dans la cellule LI : C6b 108,2 min (durée de combustion calculée)

### Distance d'effets des flux maximum



**Avertissement:** Dans le cas d'un scénario de propagation, l'interfacede calcul Flumilog ne vérifie pas la cohérence entre les saisies des caractéristiques des parois de chaque cellule et la saisie de tenue au feu des parois séparatives indiquée en page 2 de la note de calcul.

Pour information : Dans l'environnement proche de la flamme, le transfert convectif de chaleur ne peut être négligé. Il est donc préconisé pour de faibles distances d'effets comprises entre 1 et 5 m de retenir une distance d'effets de 5 m et pour celles comprises entre 6 m et 10 m de retenir 10 m.